

EDIȚIE
REVIZUITĂ



OLA în grupa mare

Fișe de lucru pentru preșcolari

5-6 ani

Prietena/Prietenul girafei Ola:

art Klett

ESTE
AVIZAT
M.E.C.!

Cuprins

SĂPTĂMÂNĂ INDEPENDENTĂ

La mulți ani, România!

Fișele:

42

43

44

45

CE NE ADUCE DECEMBRIE?

Magie cu Moș Nicolae

Fișele:

46

47

48

49

Pregătiri pentru sărbători

50

51

52

53

Vine, vine Moș Crăciun!

54

55

56

57



lipește/
colaj



scrie



trasează



desenează



încercuiește



spune



colorează



observă



aplică
autocolantul



ascultă



bifează



citește



decupează

O IARNĂ CA ÎN POVEȘTI

O zi de iarnă

Ne jucăm cu iarna

Fișele:

58

59

60

61

62

63

64

65

66

ANIMALE MARI ȘI MICI

Prieteni domestici

Prieteni sălbatici

Fișele:

67

68

69

70

71

72

73

74

75



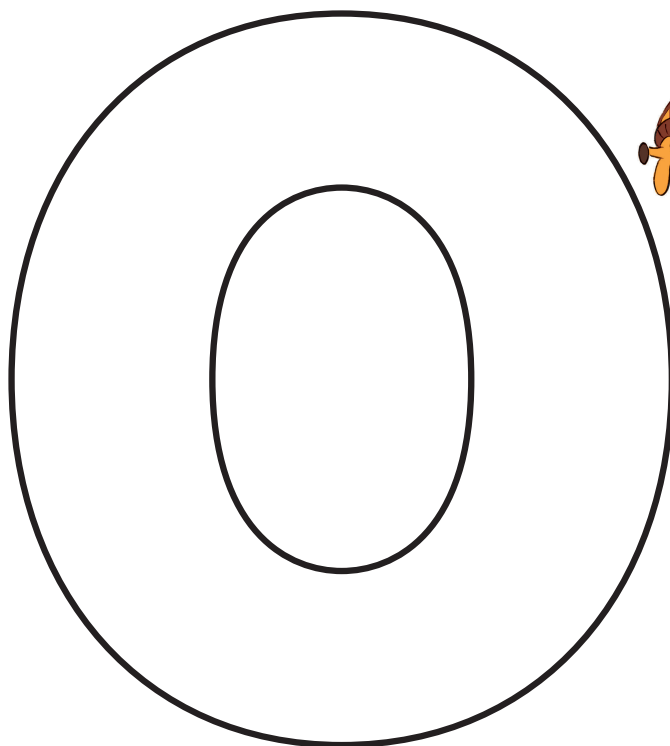






La mulți ani, România!




1. Privește și spune ce vezi în imaginile din casete. Cu ce literă încep cuvintele?
Colorează cu verde litera **O**.



2. Încercuiește litera **O** în cuvintele de mai jos.



2. Bifează caseta de sub drapelul României.



3. Colorează atâtea casete câte silabe auzi în cuvintele care denumesc imaginile date.



Am reușit





1. Încercuiește simbolurile naționale identice, folosind culori diferite pentru fiecare. Scrie în casete câte sunt din fiecare.






2. Ce pasăre se află pe stema țării noastre?

Bifează cu **X** imaginea corespunzătoare. Cunoști numele celorlalte păsări?

Colorează atâtea pătrățele câte silabe are fiecare cuvânt ce denumește pasărea.




| | | | | |
|--|--|--|--|--|
| | | | | |
|--|--|--|--|--|



| | | | | |
|--|--|--|--|--|
| | | | | |
|--|--|--|--|--|




| | | | | |
|--|--|--|--|--|
| | | | | |
|--|--|--|--|--|



| | | | | |
|--|--|--|--|--|
| | | | | |
|--|--|--|--|--|



| | | | | |
|--|--|--|--|--|
| | | | | |
|--|--|--|--|--|



| | | | | |
|--|--|--|--|--|
| | | | | |
|--|--|--|--|--|

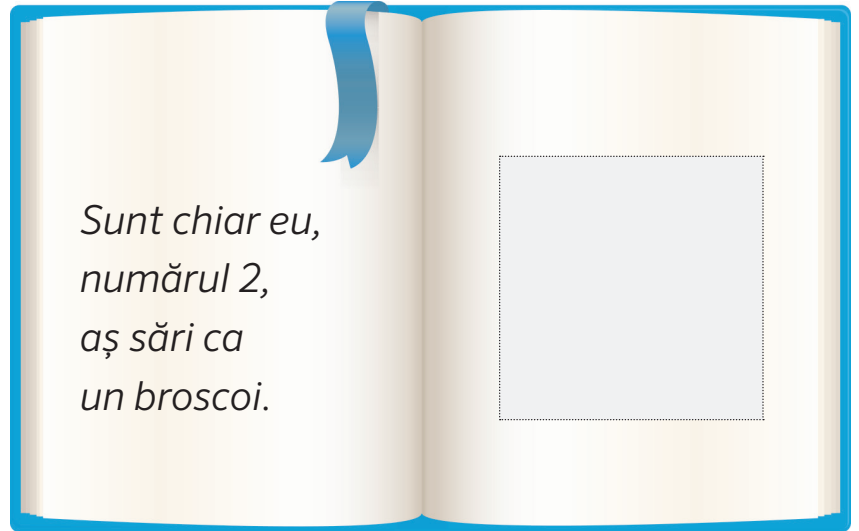

Am reușit





1. Numără creioanele colorate. Lipește șiragul corespunzător de mărgelile (vezi autocolantele de la finalul caietului).

2




Sunt chiar eu,
numărul 2,
aș sări ca
un broscoi.



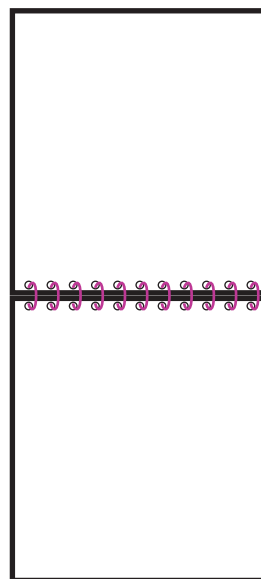
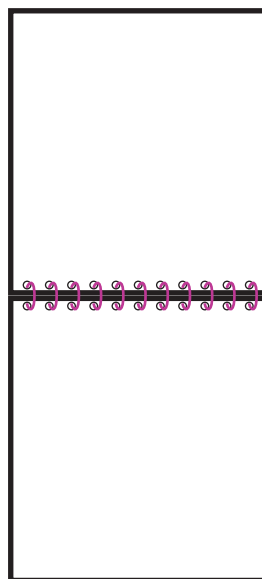
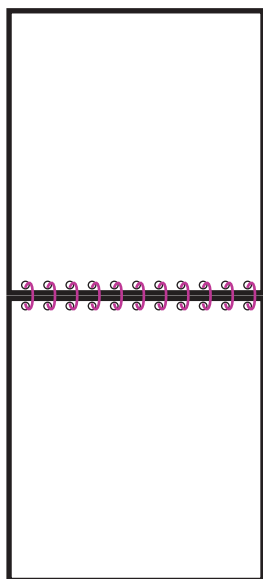
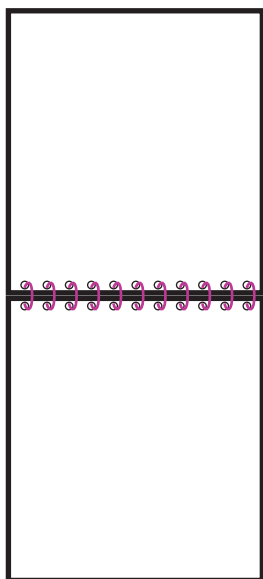

2. Unește punctele și vei descoperi cifra 2.

Desenează pe tablă alăturată tot atâtea obiecte câte îți indică cifra.





3. Desenează perechi de elemente aflate pe stema României identice cu modelul prezentat.



4. Trasează cifra 2, urmând linia punctată în direcția indicată de săgeți.



Am reușit





1. Colorează ramele fotografiilor care prezintă clădiri și monumente din România.



2. Încercuiește copiii care poartă costum popular românesc.



Am reușit




Magie cu Moș Nicolae



1. Recunoaște și denumește imaginile din casete.



Cu ce literă începe fiecare cuvânt? Colorează litera **M** cu **albastru**.



MĂR



MAMA



MORCOV



2. Desparte în silabe cuvintele și spune câte silabe are fiecare cuvânt.



MĂNUȘI



MINGE




CĂMILĂ



TERMOMETRU



RAMĂ



MUNTE



2. Unește sacul **roșu** cu acele cadouri a căror denumire este formată din două silabe.
Cu sacul **albastru** unește acele cadouri a căror denumire este formată din trei silabe.

